

ping T2/C

Digitaler Terrestrischer & Kabel Receiver DVB-T2/C H.265/HEVC



USB WiFi & Online Software Update Unterstützung



01-09-0002 PING T2/C



07-02-0002 WiFi EDI-Mega

Der Terrestrische und Kabel Receiver PING T2/C, unterstützt USB WiFi für die folgenden Internet Apps.

*Die Verbindung wird mit einem optionalen USB-WiFi-Dongle (07-02-0002 WiFi EDI-Mega) hergestellt.

Vorteile:

- USB WiFi Unterstützung für Internet Anwendungen* wie YouTube, Stalker TV, Xstream, WebTV, Shoutcast, Dailymotion, Wetter und Online HTTP Software update.

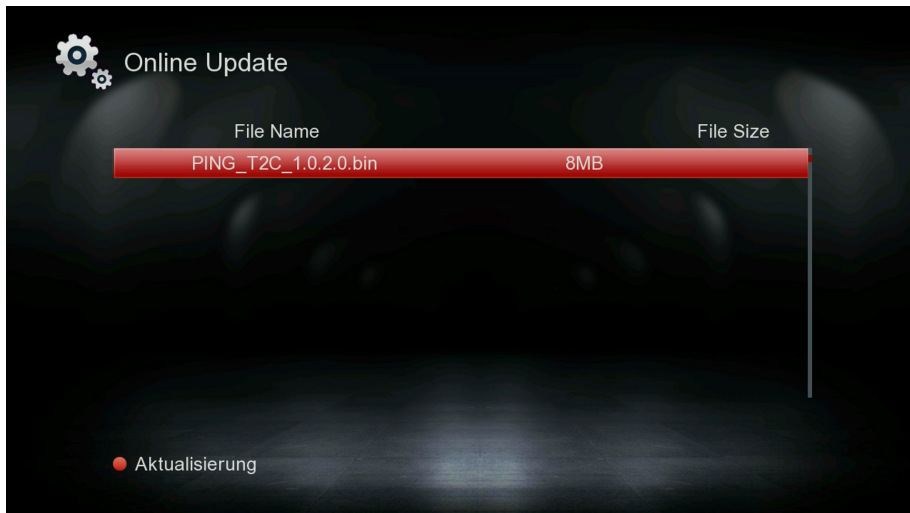
Schritt 1. Menü -> Media/Internet-> Netzwerkeinstellungen -> Netzwerk -> WiFi-> Suche (rote taste)



Schritt 2. Wählen Sie SSID und legen Sie das WLAN-Passwort fest



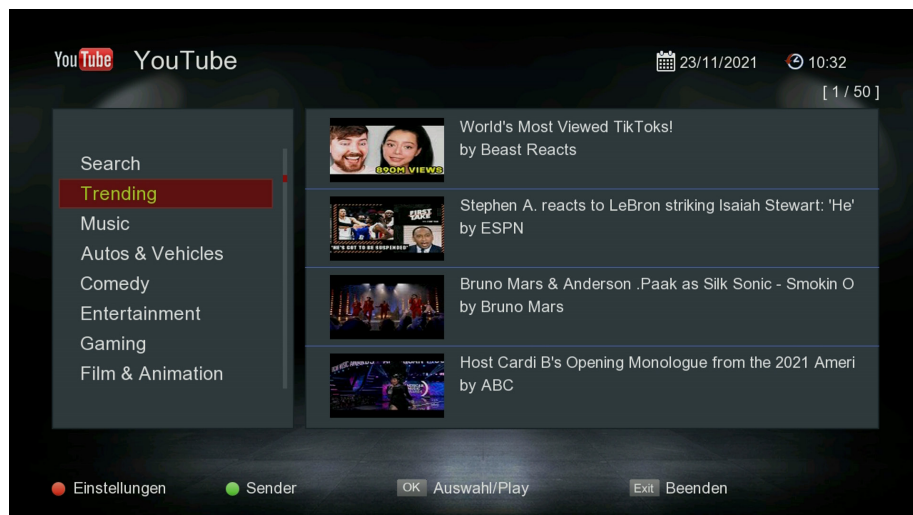
Schritt 3. Menü -> Einstellungen -> Software Update-> Online Update -> Software Datei auswählen -> Wählen Sie Software & Loader oder nur Software aus -> Drücken Sie OK oder die rote taste um das Software update zu starten



Schritt 4. Menü -> Applications



Schritt 5. Menü -> Applications -> YouTube App öffnen



Schritt 6. Menü -> Applications -> Wetter App öffnen



Schritt 7. Menü -> Applications -> Shoutcast



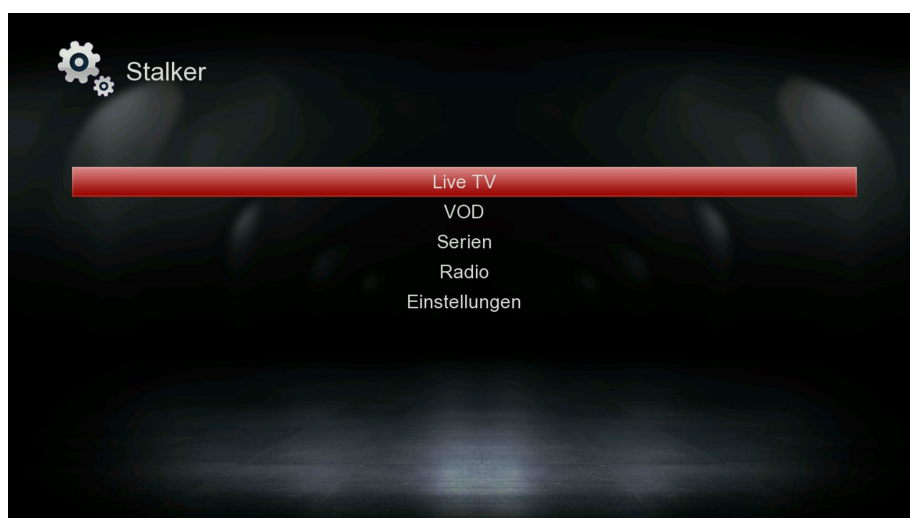
Schritt 8. Menü -> Applications -> Dailymotion



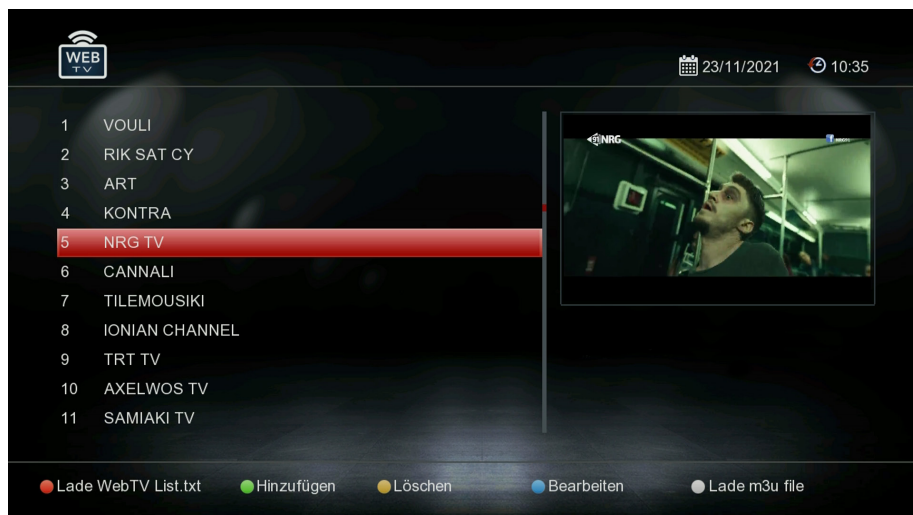
Schritt 9. Menü -> IPTV



Schritt 10. Menü -> IPTV -> Stalker



Schritt 11. Menü -> IPTV -> WebTV



Schritt 12. Menü -> IPTV -> Xstream

