

# ping T2/C

Receptor Terrestre Digital y Cable DVB-T2/C H.265/HEVC



## USB WiFi y Admite Online Software Update



01-09-0002 PING T2/C



07-02-0002 WiFi EDI-Mega

El receptor terrestre y cable PING T2/C admite USB WiFi para las siguientes aplicaciones de Internet.

\* La conexión se realiza con un USB WiFi Dongle opcional (07-02-0002 WiFi EDI-Mega).

### Ventajas:

- Admite USB WiFi para aplicaciones de Internet \* como YouTube, Stalker TV, Xstream, WebTV, Shoutcast, Dailymotion, Tiempo y actualización de software HTTP en línea.

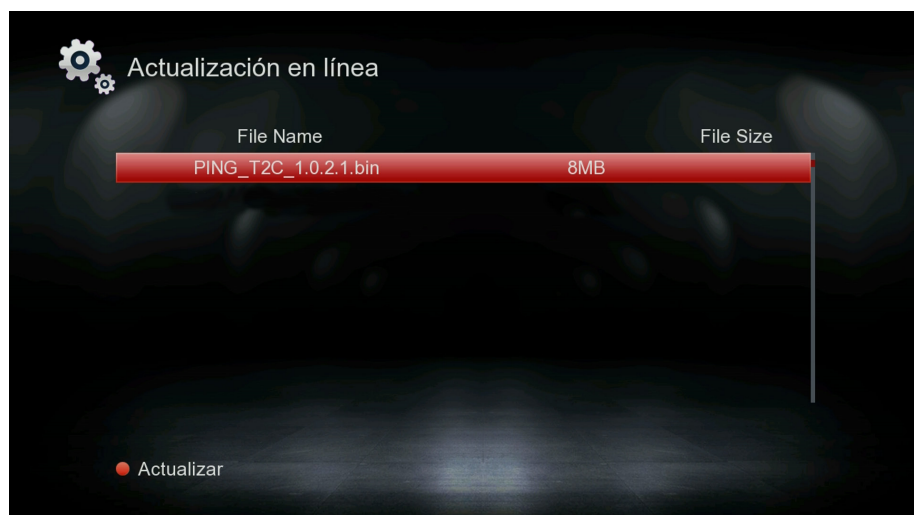
**Paso 1.** Menú -> Medios / Internet -> Configuración de red -> La Red -> WiFi -> Buscar (botón rojo)



## Paso 2. Seleccione SSID y configure la contraseña de WiFi



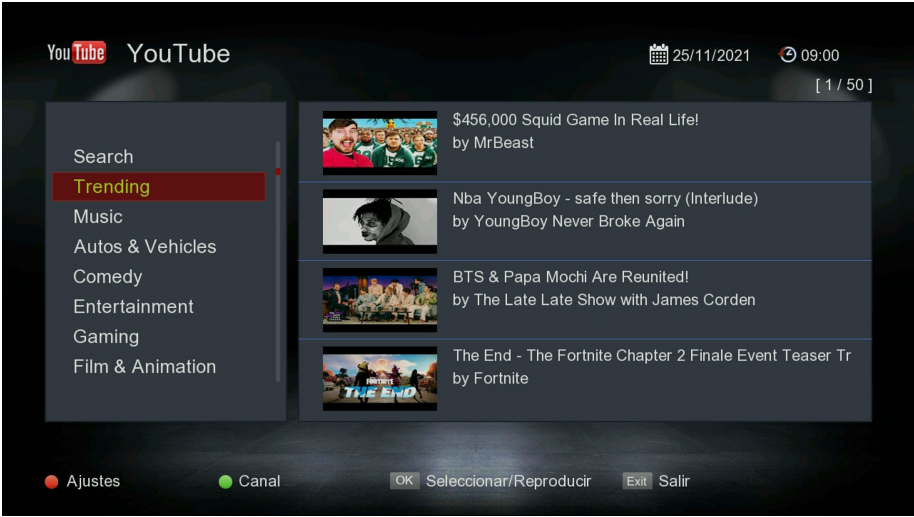
## Paso 3. Menú -> Sistema -> Actualizar -> Actualización en línea -> Seleccionar archivo de software -> Seleccionar Software & Loader o solo Software -> Presionar OK o el botón rojo para empezar la actualización del software



## Paso 4. Menú -> Applications



Paso 5. Menú -> Applications -> YouTube App



Paso 6. Menú -> Applications -> Tiempo App



Paso 7. Menú -> Applications -> Shoutcast



Paso 8. Menú -> Applications -> Dailymotion



Paso 9. Menú -> IPTV

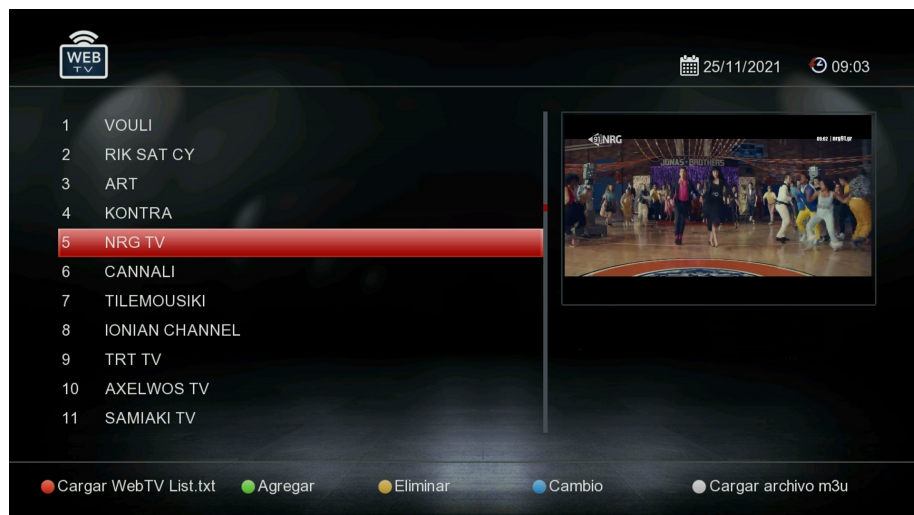


Paso 10. Menú -> IPTV -> Stalker





### Paso 11. Menú -> IPTV -> WebTV



### Paso 12. Menú -> IPTV -> Xtream

